

## Avec roue 38 NPUS

INOX

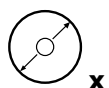
**CORPS** : POLYAMIDE 6**BANDAGE** : POLYURETHANE Souple Coulé Bleu - Dureté 87+/-3 Shore A**MONTURE** : Tôle d'acier inoxydable AISI 304 finition polie.

Pivotement sur 2 couronnes de billes AISI 420. Frein avant double action (roue et pivotement).

ALESAGE



ROULEAUX INOX Série 382S : NPUSR



ALESAGE



100 x 40

102 x 83 - 80 x 60

8

129

46



250

**382S100.212****382S100.222****382S100.232**

125 x 40

102 x 83 - 80 x 60

8

160

49



250

**382S125.212****382S125.222****382S125.232**

125 x 40

135 x 110 - 105 x 80

10

160

49



250

**382S125.213****382S125.223****382S125.233**

150 x 40

135 x 110 - 105 x 80

10

181

51



250

**382S150.213****382S150.223****382S150.233**

200 x 50

135 x 110 - 105 x 80

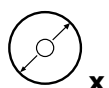
10

240

59



370

**382S200.214****382S200.224****382S200.234**

ALESAGE



100 x 40

12

129

46



250

**382S100.252****382S100.262**

125 x 40

12

160

49



250

**382S125.252****382S125.262**

150 x 40

14

181

51



250

**382S150.253****382S150.263**

200 x 50

12

240

59



370

**382S200.254****382S200.264**

# INOX LOURD

## Avec roue 38 NPUS

**CORPS :** POLYAMIDE 6

**BANDAGE :** POLYURETHANE Souple Coulé Bleu - Dureté 87+/-3 Shore A

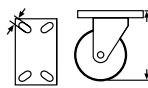
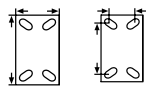
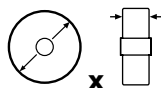
**MONTURE :** Tôle d'acier inoxydable AISI 304 forte épaisseur. Pivot central inox AISI 303.

Pivotement sur 2 couronnes de billes AISI 420. Pivot boulonné par écrou de sureté inox permettant le réglage.  
Frein double action inox (roue et pivotement).

**ALESAGE**



ROULEAUX **INOX** Série 382S : NPUSR



**ALESAGE**



100 x 40	105 x 85 - 80 x 60	8	137	42		250	<b>382S100.2012</b>	<b>382S100.2022</b>	<b>382S100.2032</b>
100 x 40	135 x 110 - 105 x 80	10	137	42		250	<b>382S100.2013</b>	<b>382S100.2023</b>	<b>382S100.2033</b>
125 x 40	105 x 85 - 80 x 60	8	162	42		300	<b>382S125.2012</b>	<b>382S125.2022</b>	<b>382S125.2032</b>
125 x 40	135 x 110 - 105 x 80	10	162	42		300	<b>382S125.2013</b>	<b>382S125.2023</b>	<b>382S125.2033</b>
150 x 40	135 x 110 - 105 x 80	10	192	49		370	<b>382S150.2013</b>	<b>382S150.2023</b>	<b>382S150.2033</b>
200 x 50	135 x 110 - 105 x 80	12	248	60		600	<b>382S200.2014</b>	<b>382S200.2024</b>	<b>382S200.2034</b>